

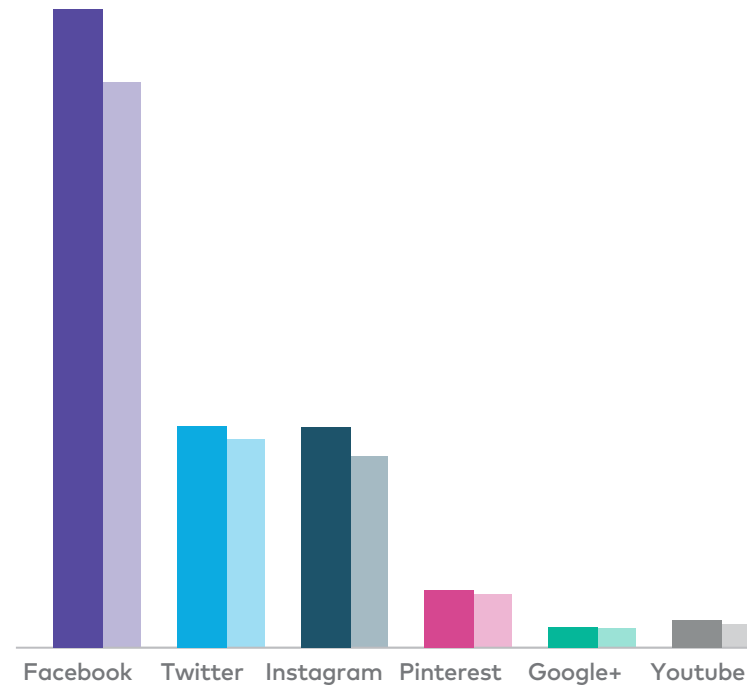


Magazine Media Social Media Monitor


Q2-2017

Platform	Q1 2017	Q2 2017
Facebook	5.357.903	4.977.015
Twitter	1.863.429	1.832.473
Instagram	1.854.585	1.688.366
Pinterest	481.671	470.318
Google+	171.560	172.131
Youtube	226.799	206.471

**Totaal aantal likers / volgers
per sociaal netwerk binnen
magazine media branche**
(30 juni 2017)

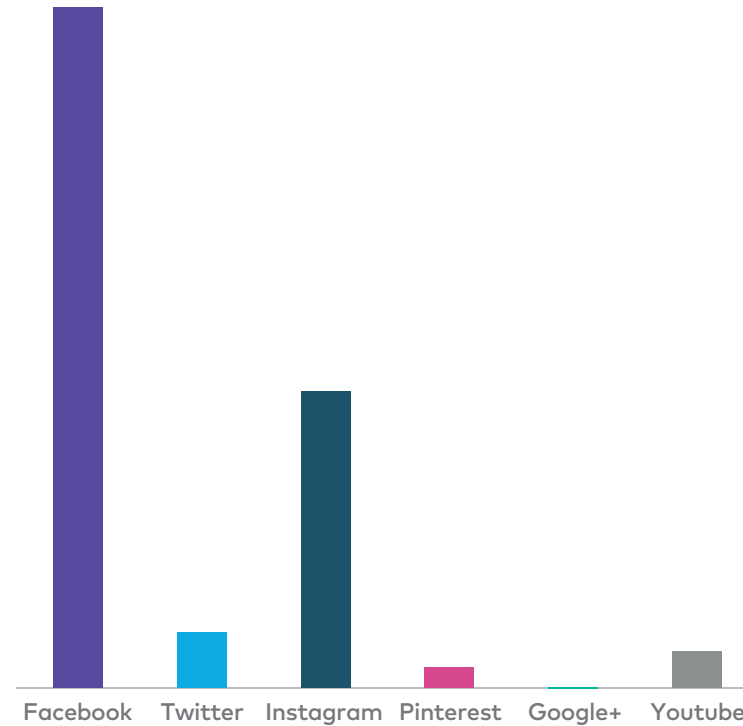


Q1 2017 vs Q2 2017



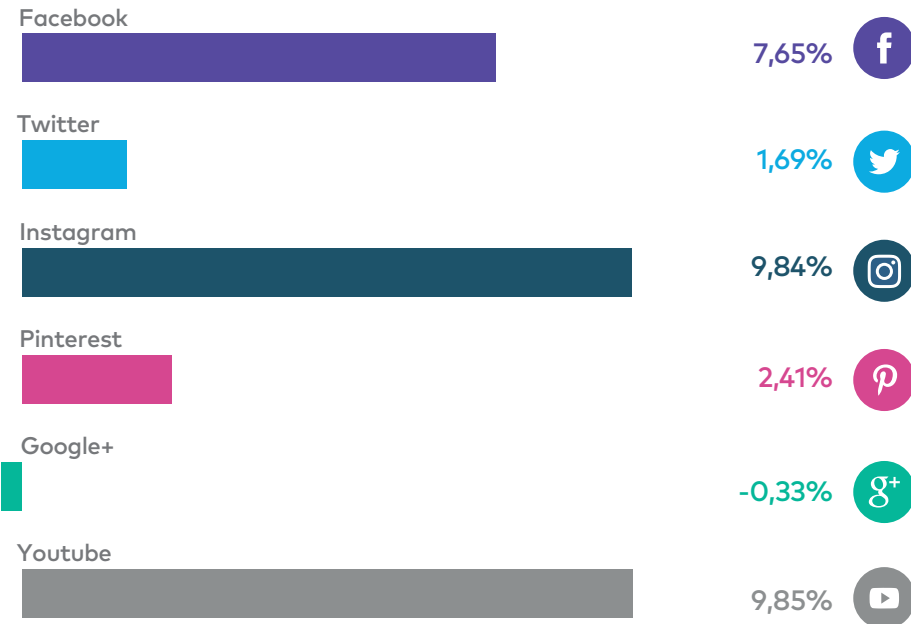
Groei aantal likers / volgers per sociaal netwerk binnen magazine media branche

(30 juni 2017)



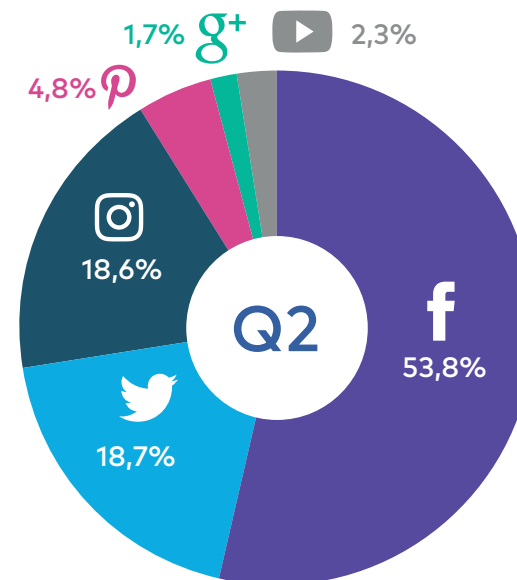
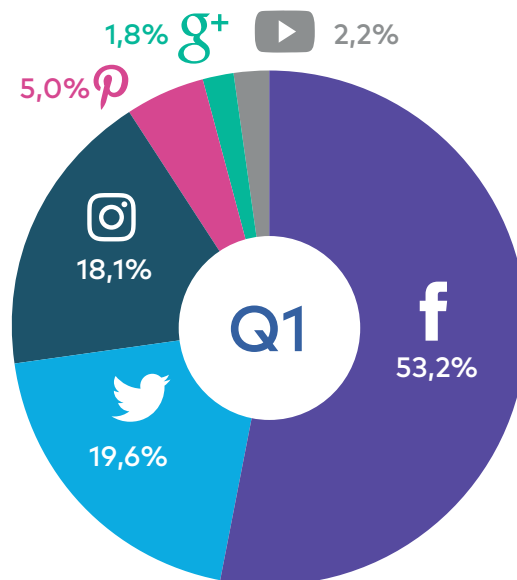
Groei in absolute aantallen van likes/followers per netwerk. Het verschil in absolute aantallen van het totaal aantal likes/followers op 30 juni 2017 en het totaal aantal likes/followers op 31 maart 2017 voor magazine merken die in beide periodes gemeten zijn.
Magazine Media Branche: data betreffen ± 100 magazine merken.

**Groei % likers / volgers
per social netwerk binnen
magazine media branche**
(30 juni 2017)



Groei in % van likes/followers per netwerk. Het verschil in % van het totaal aantal likes/followers op 30 juni 2017 en het totaal aantal likes/followers op 31 maart 2017 voor magazine merken die in beide periodes gemeten zijn. Magazine Media Branche: data betreffen ± 100 magazine merken.

**Aandeel per sociaal netwerk
t.o.v. de totale magazine
media branche**
(30 juni 2017)






Q1 2017 vs Q2 2017




Top 25 grootste magazine media merken (30 juni 2017)

MAGAZINE MERKEN	TOTAAL AANTAL LIKERS/VOLGERS (GECOMBINEERDE NETWERKEN)	MAGAZINE MERKEN	TOTAAL AANTAL LIKERS/VOLGERS (GECOMBINEERDE NETWERKEN)
1 Voetbal International (1)	820.073	14 Ouders van Nu (14)	183.661
2 LINDA. (2)	779.188	15 Margriet (15)	175.307
3 Vtwonen (4)	669.097	16 Psychologie Magazine (16)	169.929
4 ELLE (3)	642.942	17 Runner's World (19)	130.005
5 Donald Duck (5)	468.355	18 VROUW (17)	128.870
6 VOGUE (6)	462.993	19 Vrij Nederland (20)	123.015
7 Flow (7)	426.123	20 Quest (18)	121.245
8 Cosmopolitan (8)	337.916	21 Wonen landelijke stijl (-)	118.081
9 Libelle (9)	245.030	22 AndC (-)	115.634
10 Happinez (10)	242.850	23 Elsevier (21)	114.611
11 Autoweek (11)	205.531	24 Tina (22)	111.403
12 Glamour (13)	194.320	25 Meiden Magazine (24)	109.395
13 ZIN (12)	194.073		

Q1 2017 vs Q2 2017




Top 10 magazine media merken per sociaal netwerk (30 juni 2017)




MAGAZINE MERK	 FACEBOOK LIKERS	MAGAZINE MERK	 TWITTER VOLGERS	MAGAZINE MERK	 GOOGLE+ VOLGERS
1 LINDA. (1)	545.126	1 Voetbal International (1)	472.254	1 Flow (1)	42.521
2 Voetbal International (2)	279.188	2 Donald Duck (2)	172.314	2 Autoweek (2)	39.444
3 ELLE (3)	250.212	3 VOGUE (3)	100.183	3 Vtwonen (3)	34.532
4 Cosmopolitan (4)	239.978	4 ELLE (4)	92.561	4 VOGUE (4)	31.538
5 Donald Duck (5)	229.128	5 Elsevier (5)	71.812	5 Cosmopolitan (5)	20.910
6 Vtwonen (8)	225.279	6 Vrij Nederland (6)	69.010	6 Reiz & Magazine (6)	402
7 ZIN (6)	191.629	7 LINDA. (7)	57.004	7 Runner's World (7)	284
8 Libelle (7)	191.056	8 De Groene Amsterdammer (8)	53.098	8 VROUW (8)	283
9 Happinez (9)	173.880	9 Flow (9)	36.454	9 Autovisie (9)	193
10 VOGUE (-)	161.545	10 Runner's World (-)	35.373	10 Tina (10)	143

MAGAZINE MERK	 INSTAGRAM VOLGERS	MAGAZINE MERK	 PINTEREST VOLGERS	MAGAZINE MERK	 YOUTUBE VOLGERS
1 Vtwonen (1)	283.928	1 ELLE (1)	234.108	1 Autoweek (1)	79.436
2 LINDA. (3)	172.648	2 Vtwonen (2)	90.236	2 Autovisie (2)	32.169
3 Flow (2)	168.772	3 Flow (3)	52.111	3 Meiden Magazine (3)	28.403
4 VOGUE (4)	153.240	4 VOGUE (4)	15.370	4 Tina (4)	25.983
5 Voetbal International (6)	68.631	5 ELLE Decoration (5)	10.823	5 Hitkrant (5)	12.137
6 Donald Duck (5)	66.913	6 Ariadne at Home (6)	7.766	6 Fashionchick Girls (6)	9.340
7 ELLE (7)	66.061	7 Libelle (7)	7.234	7 AndC (10)	7.650
8 Tina (8)	65.021	8 Happinez (9)	6.333	8 Vtwonen (7)	7.252
9 AndC (-)	64.869	9 Cosmopolitan (8)	6.284	9 Glamour (9)	5.360
10 ELLE Decoration (-)	54.052	10 Stijlvol Wonen (-)	5.500	10 Ouders van Nu (-)	1.972

Q1 2017 vs Q2 2017

Top 10 magazine media merken groei per sociaal netwerk (30 juni 2017)

MAGAZINE MERK	 FACEBOOK LIKERS	MAGAZINE MERK	 TWITTER VOLGERS	MAGAZINE MERK	 GOOGLE+ VOLGERS
1 AD Magazine (2)	94 %	1 Fashionchick Girls (-)	133 %	1 Totaal TV (1)	12 %
2 AndC (-)	54 %	2 AndC (-)	26 %	2 Delicious (-)	7 %
3 Royalty (-)	41 %	3 Runner's World (2)	23 %	3 Yoga Magazine (-)	7 %
4 Plus Magazine (6)	39 %	4 Vrij Nederland (4)	11 %	4 ELLE Eten (6)	4 %
5 Story (5)	35 %	5 De Groene Amsterdammer (3)	11 %	5 New Scientist (2)	3 %
6 Juist (-)	32 %	6 Juist (-)	7 %	6 Jan (-)	2 %
7 Vtwonen (-)	26 %	7 Flow (9)	6 %	7 Story (-)	2 %
8 Vrij Nederland (7)	22 %	8 Quote (6)	5 %	8 Ouders van Nu (3)	2 %
9 Men's Health (-)	22 %	9 Margriet (7)	5 %	9 Quest (-)	1 %
10 Nouveau (10)	17 %	10 Volkskrant Magazine (-)	5 %		

MAGAZINE MERK	 INSTAGRAM VOLGERS	MAGAZINE MERK	 PINTEREST VOLGERS	MAGAZINE MERK	 YOUTUBE VOLGERS
1 Ariadne at Home (6)	66 %	1 Juist (1)	28 %	1 AndC (-)	205 %
2 Vrij Nederland (1)	60 %	2 Fabulous Mama & Family (-)	9 %	2 Quote (5)	110 %
3 AndC ()	53 %	3 Women's Health (3)	9 %	3 Glamour (1)	86 %
4 Visie (9)	41 %	4 Veronica Magazine (10)	9 %	4 Waterkampioen (2)	56 %
5 Vorsten (-)	39 %	5 Vriendin (2)	8 %	5 Vrij Nederland (-)	48 %
6 Quote (-)	38 %	6 Santé (4)	7 %	6 VOGUE (6)	33 %
7 Home & Garden (10)	36 %	7 Happinez (5)	4 %	7 Landleven (-)	27 %
8 Zo zit dat (8)	33 %	8 VOGUE (7)	4 %	8 Women's Health (4)	24 %
9 Men's Health (-)	31 %	9 Vtwonen (6)	4 %	9 Meiden Magazine (7)	20 %
10 Kampeer en Caravan Kampioen (3)	21 %	10 Home & Garden (9)	3 %	10 Autovisie (10)	15 %

Q1 2017 vs Q2 2017



 Facebook
  Twitter
  Instagram
  Pinterest
  Google+
  Youtube

**De Magazine Media Social Media Monitor is samengesteld
door Rocket24 in opdracht van:**

